



create your own fab snaps


ultimate necklace collection



Contents :

50 Fabric Patches
(includes 20 Lg. Satin,
20 Med. Satin, 10 Sm. Felt)

6 Snaps
6 Multi Attachments
6 Pendant Cords



For Best Results: Layer 3 patches at most to keep snap securely closed.

Wearable Fabric Fashion For your neck!

- Combine with other Fab Snaps Starter Kits—4 design collections to suit your individual style: Tatum's Femme Collection, Maya's Hipster Collection, Skye's Nature Collection, and Naomi's Sk8r Gurl Collection
- Combine with the Fab Snaps Wristlet, Fab Snaps Water Bottle, or Fab Snaps Jewelry

Got It? Knot It!



1. Take one end of a pendant cord and tie a single knot about 4" from the other end. Pull the knot tight.



2. Now tie another single knot around the cord with the loose end. (Pull knots tight again if they get loose.)



3. Try out your adjustable necklace—pull the knots apart for a shorter necklace.



4. Pull cord on both sides of each knot for a longer necklace.

Get A Little Loopy!



1. Fold necklace in half so sides meet. Press bottom ends together.



2. Insert cord through one end of the Multi Attachment & pull cord down.



3. Spread the loop out & pull it up & over the front of the Multi Attachment.




4. Pull up on the cords to tighten the loop. So clever!

Get A Lotta Style!



1. Pick your 3 favorite patches and arrange by size—largest on the bottom & smallest on top

2. Slide the center opening of each patch over the prongs at the top of the Multi Attachment.



3. Pick a decorative Snap & click it into the center of the Multi Attachment. Instant chic!



crea tu propia colección de collares de última moda

fab snaps

Contenido :

- 50 Parches de Tela (incluye 20 grandes de satín, 20 medianos de satín, 10 pequeños de Pielro)
- 6 Broches
- 6 Conectores Multi Accesorios
- 6 Cordones de Collares




Para Obtener Mejores Resultados: Coloca un máximo de 3 parches, uno encima de otro para que el broche se mantenga bien cerrado.

¡Diseños textiles de última moda para tu cuello!

- Combina estos accesorios con los de otros Fab Snaps Starter Kits—4 colecciones de diseños para satisfacer tu estilo personal : Colección Femme de Tatum, Colección Hipster de Maya, Colección Nature de Skye, y Colección Sk8r Gurl de Naomi
- Combínalos también con estos kits de Fab Snaps—Bolso de Mano Fab Snaps, Botella para Agua Fab Snaps o Joyas Fab Snaps

¡Nudos por aquí y Nudos por allá!



1. Toma la punta de un cordón para pendientes y átalas a unas 4 pulgadas de la otra punta con un nudo sencillo. Jala el cordón para apretar bien el nudo.



2. Con la punta suelta de 4 pulgadas, ata otro nudo sencillo alrededor de otra parte del cordón. (Si los nudos se aflojan, jala el cordón para apretarlos.)



3. Pruébate tu collar ajustable—separa los nudos para acortar el collar.



4. Jala el cordón por ambos lados de cada nudo para hacer un collar más largo.

¡Vueltas y Más Vueltas!



1. Dobra el collar por la mitad para que los lados se encuentren. Junta bien las puntas de abajo.



2. Pasa el cordón a través de uno de los extremos del conector y jálalo por debajo.



3. Extiende el cordón, jálalo hacia arriba y por encima de la parte delantera del conector.



4. Jala los cordones para apretar el collar. ¡Muy ingenioso!

¡Con Mucho Estilo!



1. Elige tus 3 parches favoritos y colócalos por tamaño—el más grande abajo y el más pequeño arriba.

2. Pasa los agujeros en el centro de cada parche por las puntas que están arriba del conector multi accesorios.



3. Elige un broche decorativo Fab Snaps y engánchalo bien al centro del conector para completar tu accesorio. ¡Muy chic!



crée une collection originale de colliers

fab snaps

8+

Comprend :

- 50 pièces de tissu (20 grandes en satin, 20 moyennes en satin, 10 petites en Feutre)
- 6 Fermoirs
- 6 attaches multi
- 6 cordons pour colliers




Pour de meilleurs résultats : superposer un maximum de 3 pièces de tissus pour que le fermoir reste bien fermé.

Des accessoires mode à porter à ton cou!

- combine-les à d'autres trousse de départ Fab Snaps – 4 collections mode adaptées à ton style personnel : Collection Femme de Tatum Collection Tendance de Maya Collection Nature de Skye Collection Sportive de Naomi
- agence-les à la pochette Fab Snaps, à la bouteille d'eau Fab Snaps ou aux bijoux Fab Snaps

Ça y est? Fais un nœud!



1. Prends un bout du cordon et fais un nœud simple à environ 10 cm (4 po) de l'autre bout. Tire pour bien serrer le nœud.



2. Fais un autre nœud simple autour du cordon avec le bout libre. (Resserre les nœuds s'ils se desserrent.)



3. Essaie ton collier ajustable. Écarte les nœuds en tirant pour raccourcir le collier.



4. Tire le cordon de chaque côté des nœuds pour allonger le collier.

Enfile-le!




1. Plie le collier en deux pour que les côtés se touchent. Presse les extrémités du bas ensemble.



2. Insère le cordon dans un côté de l'attache multi et tire-le.



3. Ouvre la boucle, tire-la vers le haut et ramène-la par-devant de l'attache multi.



4. Tire sur les cordons pour resserrer la boucle. Génial!

Du style en un clic!



1. Choisis tes trois pièces préférées et superpose-les en rang de grandeur ; la plus grande dessous et les plus petites dessus.

2. Glisse le trou central de chaque pièce sur les tiges du haut de l'attache multi.



3. Choisis un fermoir et presse-le au centre de l'attache multi. Du chic en un clic!



A  **Hallmark** Company
Une société Hallmark

© 2011 Crayola, Easton, PA 18044-0431.

Distributed in Australia by Crayola (Australia) Pty. Ltd.
Imported by Binney & Smith (Europe) Ltd., Bedford Heights,
Manton Lane, Bedford, Beds, MK41 7PH, England.

Distribué en Australie par Crayola (Australia) Pty. Ltd.
Importé par Binney & Smith (Europe) Ltd., Bedford Heights,
Manton Lane, Bedford, Beds, MK41 7PH, Angleterre.

Distribuido en Australia por Crayola (Australia) Pty. Ltd.
Importado por Binney & Smith (Europe) Ltd., Bedford Heights,
Manton Lane, Bedford, Beds, MK41 7PH, Inglaterra.



WARNING:

CHOKING HAZARD - Small parts.
Not for children under 3 yrs.



AVERTISSEMENT :

RISQUE DE SUFFOCATION -
Petites pièces. Ne convient pas aux
enfants de moins de 3 ans.



ADVERTENCIA:

PELIGRO DE ASFIXIA - Contiene
piezas pequeñas. No debe usarse por
niños menores de 3 años.

QUALITY GUARANTEE

We guarantee the quality of all Crayola products. If this product does not perform properly, please contact us.

In the U.S.A. and Canada, call **1-800-CRAYOLA (800-272-9652)**, weekdays 9 AM-4 PM ET.

In Europe, call **+33 (0) 1 41 06 54 54**, weekdays 9 AM-5 PM local time.

In the UK, call **01702 208170**, weekdays 9 AM-5 PM local time.

In Mexico, call **01800 71 78 222**, weekdays 9 AM-5 PM local time.

In Australia, call Crayola AU at **1-800-657-353**, weekdays 9 AM-4 PM AEST.

QUALITÉ GARANTIE

Nous garantissons la qualité de tous les produits Crayola. En cas de défectuosité, communiquez avec nous.

Aux É.-U. et au Canada, appelez au **1-800-CRAYOLA (800-272-9652)**, en semaine, de 9 h à 16 h, HE.

En Europe, appelez au **+33 (0) 1 41 06 54 54**, en semaine, de 9 h à 17 h, heure locale.

Au R.-U. appelez au **01702 208170**, en semaine, de 9 h à 17 h, heure locale.

Au Mexique, appelez au **01800 71 78 222**, en semaine, de 9 h à 17 h, heure locale.

En Australie, appelez Crayola Australie, au **1-800-657-353**, en semaine, de 9 h à 16 h, HNEA.

CALIDAD GARANTIZADA

Garantizamos la calidad de todos los productos Crayola. Si este producto no funciona adecuadamente, sírvase contactarnos.

En E.U.A. y Canadá, llamar al **1-800-CRAYOLA (800-272-9652)**, Lun.-Vie., 9 AM-4 PM Hora del Este.

En Europa, llamar al **+33(0)1 41 06 54 54**, Lun.-Vie., 9 AM-5 PM Hora Local.

En el Reino Unido, llamar al **01702 208170**, Lun.-Vie., 9 AM-5 PM Hora Local.

En México, llamar al **01800 71 78 222**, Lun.-Vie., 9 AM-5 PM Hora Local.

En Australia, llamar a Crayola AU al **1-800-657-353**, Lun.-Vie., 9 AM-4 PM Hora del Este Australiano.



crayola.com

Contents and colors may vary.
Keep instructions for future reference.

Le contenu et les couleurs peuvent varier.
Conservé les instructions pour référence ultérieure.

El contenido y los colores podrían variar.
Conservar las instrucciones para referencia futura.



WARNING! Not suitable for children under 36 months due to small parts which may cause a choking hazard if swallowed.

AVERTISSEMENT! Ne convient pas aux enfants de moins de 36 mois; contient de petites pièces pouvant constituer un risque de suffocation si elles sont avalées.

¡ADVERTENCIA! No apto para niños menores de 36 meses de edad debido a pequeñas piezas que podrían causar asfixia si se tragan.



Code # / N° de code : / Código #: 94-1374-0-400

